

Auspices UIP
University of Medicine and Pharmacy "Victor Babeş" Timișoara
Romanian Society of Phlebology
Surgical Clinic 1, County Emergency Hospital "Pius Brînzeu" Timișoara
Medical Association Acad. Pius Brînzeu

14TH ROMANIAN CONGRESS OF PHLEBOLOGY 7th BALKAN VENOUS FORUM

PROGRAM

12-14 May 2016
Timișoara - România



www.srflebologie.ro

Vessel Due® F

Antitrombotic* potrivit pentru ...

PROFILAXIA ȘI TRATAMENTUL CRONIC al BOLILOR VENOASE ȘI ARTERIALE PERIFERICE¹

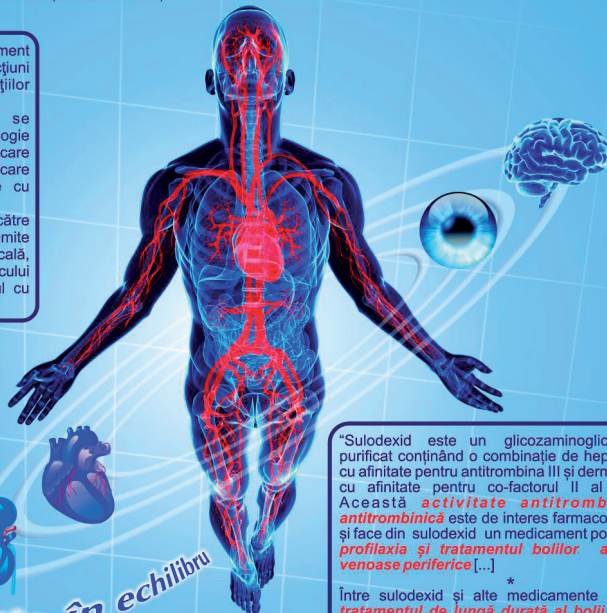
* Codul ATC (Anatomo Terapeutic Chemic) al suloxidexide este: B01A B11 (clasa antitromboticelor)

“Tratamentul cu Suloxidexid este un tratament de lungă durată, fiind destinat unor afecțiuni cronice și de prevenție a complicațiilor diabetului[...]

Inițierea tratamentului. Deoarece se adresează unei patologii vaste (patologie vasculară cu risc de tromboză), medicii care inițiază tratamentul sunt toți specialiștii care diagnostichează și tratează boli vasculare cu risc de tromboză.

Continuarea tratamentului se face de către medicul de familie. Medicul specialist emite prima rețetă, alături de scrisoarea medicală, eliberată în condițiile legii, necesară medicului de familie pentru a continua tratamentul cu Suloxidexid.²

2. Monitorul oficial al României Nr 386 și / 10.VI.2010.
Protocolul terapeutic suloxidexidum (B0141).



Microcirculația în echilibru



D.S.
Tratament acut: 1 fiolă i.m./i.v. 15-20 de zile
Tratament cronic: 1-2 capsule x 2 ori/zi p.o.

Denumirea comercială: Vessel Due® F 250 ULS capsule și Vessel Due® F 600 ULS/2 ml soluție injectabilă. **Denumirea comună internațională (DCI):** suloxidexid. **Forma farmaceutică.** Capsulă moale. O capsulă moale conține suloxidexid 250 ULS (unități lipasemice suloxidexid). **Soluție injectabilă.** 2 ml soluție injectabilă conține suloxidexid 600 ULS. **Indicații terapeutice.** Tratamentul afecțiunilor vasculare cu risc de tromboză. **Doze și mod de administrare.** Capsule moi: doza recomandată este de 1-2 capsule moi Vessel Due F de 2 ori pe zi (500-1000 ULS pe zi). Capsulele moi se administrează oral, între mesele principale. **Soluție injectabilă:** doza recomandată este de 600 ULS (o fiolă soluție injectabilă Vessel Due F) pe zi, administrată intramuscular sau intravenos. În general, se recomandă inițierea tratamentului cu soluția injectabilă Vessel Due F și, după 15 - 20 zile de tratament, să se continue cu capsule moi Vessel Due F. **Contraindicații:** Hipersensibilitate la: suloxidexid, heparină sau produse de tip heparinic sau la oricare dintre excipienți. Diateză și boli hemoragice. **Atenționări și precauții speciale pentru utilizare.** Când un tratament anticoagulant este în desfășurare, se recomandă monitorizarea parametrilor coagulării. **Fertilitatea, sarcina și alăptarea.** Ca măsură de precauție, este de preferat să se evite administrarea suloxidexid în timpul sarcinii și alăptării. **Incompatibilități.** Capsule moi. Nu este cazul. **Soluție injectabilă.** Deoarece suloxidexid este un acid polizaharidic, dacă se administrează în asociere cu substanțe bazice poate interacționa prin formarea de complexe. Incompatibilitățile cele mai cunoscute pentru astfel de asocieri sunt: vitamina K, vitamine din complexul B, hidroclorotrizolam, hialuronidază, gluconat de calciu, săruri cationice de amoniu, cloramfenicol, tetracicline, streptomycină. **Deținătorul autorizației de punere pe piață:** Alfa Wassermann S.p.A., Italia. **Data reînnoirii autorizației:** Vessel Due® F 250 ULS capsule Ianuarie 2015; Vessel Due® F 600 ULS/2 ml soluție injectabilă Noiembrie 2004. **Data revizuirii textului:** Vessel Due® F 250 ULS capsule Ianuarie 2015; Vessel Due® F 600 ULS/2 ml soluție injectabilă Mai 2014.

Acest medicament se eliberează pe bază de prescripție medicală PRF. Acest material promoțional este destinat profesioniștilor din domeniul sănătății. Pentru informații complete consultați rezumatul caracteristicilor produsului.

“Suloxidexid este un glicozaminoglican înalt purificat conținând o combinație de heparan sulfat cu afinitate pentru antitrombina III și dermatan sulfat cu afinitate pentru co-factorul II al heparinei. Această **activitate antitrombotică și antitrombinică** este de interes farmacologic major și face din suloxidexid un medicament potrivit pentru **profilaxia și tratamentul bolilor arteriale și venoase periferice**[...]”

Între suloxidexid și alte medicamente utilizate în **tratamentul de lungă durată al bolii vasculare periferice** nu există interacțiuni.

Este **bine tolerat**, iar reacțiile adverse descrise după administrarea orală sunt legate în special de intoleranța gastrointestinală tranzitorie [...]

Suloxidexid poate fi ales ca tratament în **afecțiunile vasculare și complicațiile acestora**, precum și în **prevenirea bolii venoase tromboembolice**, fiind în mod particular indicat la pacienții vârstnici, datorită tolerabilității bune și ușurinței în utilizare.¹¹

1. J. Laserra-Cirujeda. Use of suloxidexid in patients with peripheral vascular disease. *Journal of Blood Medicine* 2010; 1 105-115.



ALFA WASSERMANN S.R.L.
Str. Clucerii Udricani nr. 18, parter și et. 1, Sector 3, București
Tel.: +40 31 805 35 28; +40 31 805 35 27 Fax: +40 31 805 35 28
e-mail: office.ro@alfawassermann.com

Dear colleagues,


It is our great pleasure, on behalf of the Organizing Committee, to invite you to the 14th Congress of the Romanian Society of Phlebology and the 7th Annual Meeting of the Balkan Venous Forum, which will be held in Timisoara, Romania on May 12-14, 2016 at the NH Hotel.

The aim of the Meeting is to cover all aspects of Venous Diseases giving the opportunity to health professionals to discuss the new developments in prevention, diagnosis and treatment of venous diseases.

The Scientific Program includes round tables, lectures, workshops, satellite lectures, oral and poster presentations. Discussion during the sessions is encouraged. Distinguished scientists in the venous field have been invited in the faculty ensuring a high quality scientific program.

Welcome to Timisoara!

President of the Congress,
Prof. Dr. OLARIU SORIN



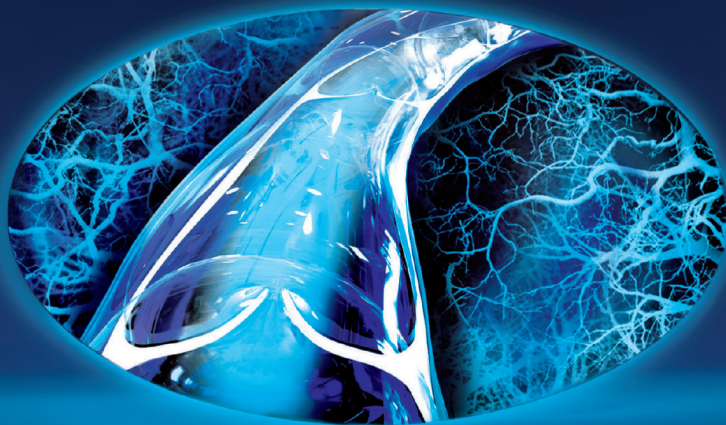
MAINTOPICS:

- CHRONIC VENOUS DISEASE
- VENOUS THROMBOEMBOLISM
- ENDOVENOUS TREATMENT OF VENOUS DISEASES
- VENOUS TRAUMA
- LOWER LIMB OEDEMA
- VENOUS SYNDROMES & DYSPLASIAS
- VENOUS IMAGING

detralex[®]

Micronizat fracțiune flavonoidică purificată micronizată

Protejează capitalul venos



ADVISORY SCIENTIFIC COMMITTEE

P. L. Antignani,
UIP General Secretary

M. Kurtoglu
president of BVF

A. Giannoukas,
EVF General Secretary

E. Goranova

Tania P. Rucigaj

S. Xhepa

I. Bihari

G. Szolnoky

Javorka Delic

K. Candrlic

Irena Dimitrovska
Patricia Cristodor

S. Radulescu

Claudia Gherman

P. Matusz

O. Cretu

Rodica Avram

LOCAL ORGANIZING COMMITTEE

Radu Daniela

I. Vasile

P. Sabin

Cadariu Florentina

Tilince Mircea

Rosu C. D.

Murariu M.

Icma I.

Cucui-Cozma A.

Ivan C.

Avram Mihaela

Bistrrian E.

Arendas B.

Al-Aqrabawi Elian

Cosariu Alexandra

Cozmuta Marioara

Dragomir C.

Louchi El-Mehdi

Magiar B.

Parau A.

Pop N.

Precup Mihaela

Stanca Roxana

Tache Andreea

Voina C.

General Information

VENUE

The Congress will be held at the **NH Hotel Timisoara 4***.
(st. Pestalozzi, no 1/A - Timisoara)

WEBSITE

For more information please visit Website Congress: www.srflebologie.ro

PARTICIPATION FEE

Participation fee

Until

31.03.2016

From

01.04.2016

MD

250 RON
(60 EURO)

350 RON
(80 EURO)

For residents in training

Free
(limited to 100 participants)

Free
(limited to 100 participants)

Societatea Română de Flebologie

Banking account at the Unicredit-Tiriac Bank Timisoara:

IBAN RON: RO69 BACX 0000 0030 0831 1000

IBAN EURO: RO42 BACX 0000 0030 0831 1001

Fiscal identification code/VAT No: 18534117

Registration No: 14132099

Swift Code: BACXROBU

PARTICIPATION CERTIFICATE

The XIVth Romanian Congress of Phlebology is credited with **18 CME points**.

www.srflebologie.ro

IDEA TRAVEL
300077 Timisoara, Romania
Alba Iulia St. No. 5
Tel: 0040 256 223 946
Email: office@ideatravel.ro
Web: www.ideatravel.ro



Contact for Invited Speakers :

Melania Todoran
IDEA Travel

E-mail: melania@ideatravel.ro
Tel: 0040 724 31 98 99

Contact for Sponsors:

Marius Vigh
IDEA Travel

E-mail: marius@ideatravel.ro
Tel: 0040 722 64 74 25

Accommodation:

NH Hotel Timisoara 4*
Perla Hotel Timisoara 3* or 4*
Hotel Timisoara 4*
Hotel Boavista 3*

For assistance and reservations please contact IDEA Travel.

www.srflebologie.ro

DEVARICID®

450 MG DIOSMINĂ MICRONIZATĂ / 50 MG HESPERIDINĂ MICRONIZATĂ

SOLUȚIA FLEBOTROPICĂ IDEALĂ PENTRU

INSUFICIENȚA VENOASĂ CRONICĂ

- Ameliorează tulburările trofice cutanate asociate cu apariția varicelor, a venelor reticulare și a telangiectaziilor;
- Protejează valvele venoase prin combaterea adeziunii leucocitelor și a altor molecule la endoteliul peretelui venos;
- Reduce edemul de la nivelul membrelor inferioare, senzația de picioare grele și disconfort la nivelul gambelor;
- Ameliorează simptomatologia asociată hemoroizilor.



95 ani
de tradiție și
știință

The 14th Romanian Congress of Phlebology, The 7th Balkan Venous Forum Meeting

12-14 May 2016 Timisoara, Romania

PROGRAMME

Thursday, 12 May 2016

13.00-13.30 Opening Ceremony, Conference room NH Hotel TIMIȘOARA

13.30-15.30 Balkan Venous Forum

Chair: M.Kurtoglu, G.Szolnoky, D.Radu

VENOUS THROMBOEMBOLISM PROPHYLAXY

M.Kurtoglu
Istanbul-Turkey

TREATMENT OF SUPERFICIAL VEIN THROMBOSIS WITH INTERMEDIATE DOSE OF TINZAPARIN: LESSONS LEARNT FROM THE SEVEN STUDY

A.Giannoukas
Larissa-Greece

COMPARISON OF ADJUSTABLE VELCRO COMPRESSION DEVICES WITH INELASTIC BANDAGES IN BREAST CANCER TREATMENT RELATED LYMPHEDEMA IN THE INITIAL TREATMENT PHASE: A RANDOMIZED CONTROLLED TRIAL

G. Szolnoky, M. Moukheiber, Mónika Varga, Eszter Korom, L. Kemény
Phlebo-Lymphology Unit, Department of Dermatology and Allergology, University of Szeged, Szeged, Hungary

POSTOPERATIVE EDEMA IN LOWER EXTREMITY VENOUS TRAUMA

I. Kostov
Macedonia

PATHOGENESIS OF CHRONIC VENOUS DISEASE AND THERAPEUTICAL TARGETS

A. Giannoukas

Larissa-Greece

WILL THE NEW ORAL ANTICOAGULANTS REPLACE THE STANDARD TREATMENT OF ACUTE DEEP VEIN THROMBOSIS

E. Goranova, D. Lukanova

Department of Vascular Surgery and Angiology – “National Heart Hospital” - Sofia, Bulgaria

15.30-16.30 Symposium - Servier Pharma

INFLAMATIA VENOASA - componentă cu rol esențial în progresia bolii venoase cronice

Speaker: Conf. Dr. Claudia GHERMAN

16.30-17.00 Coffee Break

17.00-18.00 Balkan Venous Forum

Chair: A. Giannoukas, E. Goranova

LYMPHEDEMA AFTER ENDOVENOUS ABLATION

G. Szoknoký¹, I. Bihari², A. Szabó³, I. Rozsos⁴, L. Kemény¹

¹Department of Dermatology and Allergology, University of Szeged, Szeged, Hungary

²Vein Center, Budapest, Hungary

³VPmed, Budapest, Hungary

⁴Theta Health Centre, Pécs, Hungary

ULCER TREATMENT - Bulgarian Multicenter Study

Lukanova D.¹, Goranova E.¹, Minkova B.², Dimitrov S.³, Staneva M.², Stankev M.¹

Department of Vascular Surgery and Angiology – “National Heart Hospital” - Sofia, Bulgaria

PROVOKED THROMBOSIS, RISK OF PULMONARY EMBOLISM

Daniela Radu¹, B. Arendas², M. Teodorescu²,

¹ 1st Surgery Clinic, University of Medicine and Pharmacy Victor Babes University Timisoara, Romania
² 1st Surgery Clinic County Emergency Hospital Pius Brinzeu Timisoara

18.00-19.00 Balkan Venous Forum Council Meeting

19.00 Dinner - NH Hotel TIMIȘOARA

Friday, 13 May 2016

09.00-10.30 Conference Session

Chair: S.Olariu, Alina Fratila, T. Nopenney

OUR EXPERIENCE IN CRYOSTRIPPING AS TREATMENT OF VARICOSE VEINS

S. Olariu

University of Medicine and Pharmacy Victor Babeș Timișoara, Romania, Surgical Clinic Ist

Endovenous radiofrequency closure - the ClosureFast™ procedure – 15 years follow up

Alina A.M. Fratila¹,

Jungbrunnen-Klinik GmbH, Bonn, Germany

Development of Varicose Vein Treatment during the Past 20 Years

T. Nopenney

10.30-11.00 Coffee Break, vizitare expoziție

11.00-11.30 Symposium - Antibiotice Iași

Opțiuni terapeutice în boala venoasă cronică

Speaker: Prof. Dr. S. OLARIU

11.30-12.30 Comunicări orale (1)

Chair: V. Ivan, P. Cristodor, D. Radu

CIRCULAȚIE VENO-VENOASĂ FUNCȚIONALĂ A MEMBRELOR INFERIOARE NOU DESCOPERITĂ, NEW DISCOVERED FUNCTIONAL VENO-VENOUS CIRCULATION OF THE LOWER LIMBS

C. Ivan¹, V. Ivan², A. Coșariu², C. Burtică², S. Olariu¹, D. Radu¹ in collaboration with P.L. Matusz³, A. Dema⁴, A. M. Ungureanu⁵

¹University of Medicine and Pharmacy "Victor Babeș", Faculty of Medicine, Department of Surgery II, First Surgical Clinic, 2 Eftimie Murgu Sq., 300041, Timișoara, Romania

²First Surgical Clinic, Emergency County Hospital "P. Brînzeu", 10 Iosif Bulbuca Str, Timișoara, Romania

³University of Medicine and Pharmacy "Victor Babeș", Faculty of Medicine, Department of Anatomy, Plastic and Reparatory Surgery Clinic, 2 Eftimie Murgu Sq., 300041, Timișoara, Romania

⁴University of Medicine and Pharmacy "Victor Babeș", Faculty of Medicine, Department of Morphopathology, Morphopathology Clinic, 2 Eftimie Murgu Sq., 300041, Timișoara, Romania

⁵University of Medicine and Pharmacy "Victor Babeș", Faculty of Medicine, Department Radiology-Medical Imagistic, Radiology-Medical Imagistic Clinic, 2 Eftimie Murgu Sq., 300041, Timișoara, Romania

ROLUL BIOMARKERILOR ÎN DIAGNOSTICUL ȘI CONDUITA TERAPEUTICĂ A TROMBOZEI VENOASE PROFUNDE THE ROLE OF BIOMARKERS IN DIAGNOSIS AND TREATMENT OF DVT

Daniela RADU*, B. ARENDAS**, stud.Gh. Borcean*, M. TEODORESCU**,

*Clinica 1 Chirurgie, Universitatea de Medicina si Farmacie Victor Babes, Romania

**Clinica 1 Chirurgie Spital Clinic Judetean de Urgenta Pius Brinzeu Timisoara, Romania

TROMBOZA VENOASĂ SUPERFICIALĂ, SUPERFICIAL VEINS THROMBOSIS

Cădariu F.*, Avram. M.*, Pîrv F**, Ungureanu A.***, Olariu S.*

* Clinica 1 Chirurgie, UMFT Victor Babeș, Timișoara

** Clinica Cardiologie, UMFT Victor Babeș, Timișoara

*** Clinica Radiologie și Imagistică, UMFT Victor Babeș, Timișoara

BOALA VARICOASA IN TERITORIUL SAFENIAN EXTERN MINOR SAPHENOUS VEIN VARICOSE DISEASE

S. Pop, V. Ivan, S.Olariu, M. Tilinca, M. Murariu, E. Bistriean, Roxana Stanca.

Clinica chirurgie I, Spitalul Clinic Judetean de Urgenta Pius Brinzeu Timisoara

Marjolin Ulcer- case presentation and review of the literature insisting on clinical and histopatological aspects

Ioana Florea, Stefania Avram, C.Solovan
Clinica Dermatologie UMFVBT

CHRONIC LEG ULCER PENETRATING THE VEIN WALL – A NEW THERAPEUTICAL APPROACH

Patricia Cristodor, I. Hancu, Ioana Gencia, Izabel Bota, V. Popa, Iasmina Hancu
Clinica Dermatologie UMFVBT

IS IT POSSIBLE TO WIN A “LOST BATTLE”?

Patricia Cristodor, V. Popa, I. Hancu, Izabel Bota, Ioana Gencia, Iasmina Hancu,
Clinica Dermatologie UMFVBT

12.30-13.30 Symposium - Alfa Wassermann

Prevention of recurrent DVT: present and future; Prezent și viitor în profilaxia recurenței TVP

Moderator: Prof. Dr. Ș. RĂDULESCU (Cluj-Napoca) Chairman: Prof. Dr. Ș. RĂDULESCU
(Cluj-Napoca)

Prof. Dr. S. OLARIU (Timișoara) The problem of recurrent DVT - in the present;
Problematica riscului de recurență a TVP - în prezent

Prof. Dr. Giuseppe Maria ANDREOZZI (Padova) Sulodexide in the prevention of
recurrent DVT - SURVET trial; Noi frontiere în profilaxia recurenței TVP - studiul SURVET
Join the live-stream symposium on medicality.live

Simpozionul va putea fi vizionat LIVE pe platforma medicality.live

13.30-14.30 Lunch, oferit de Alfa Wassermann

14.30-15.30 Comunicări orale (2)

Chair: F.Cădariu, S.Pop, A.Cucui

ROLUL CIORAPULUI ELASTIC COMPRESIV DUPĂ CHIRURGIA VARICELOR HIDROSTATICE, THE ROLE OF ELASTIC COMPRESSION STOCKINGS AFTER VARICOSE VEINS SURGERY

Cucui-Cozma A., Olariu S.
Clinica 1 Chirurgie SCJUT “Pius Branzeu”, UMFVB Timisoara

IMPORTANTA CUNOASTERII RETELEI VENO-VENOASE, THE IMPORTANCE OF VENO-VEINUS NETWORK KNOWLEDGE

Ivan V¹., Ivan C.M.D²., Olariu S²., Cosariu Alexandra¹, Burtica C.¹ in colaborare cu Dema
Alis³ si Ungureanu Ana-Maria⁴

¹.Spitalul Clinic Judetean de Urgenta Timisoara Clinica I Chirurgie

- ²UMF V. Babes Timisoara. Departament X Chirurgie II Clinica Chirurgie I
³UMF V. Babes Timisoara. Departament Morfopatologie Clinica Morfopatologie
⁴UMF V. Babes Timisoara. Departament XV Disciplina Radiologie si Imagistica Medicala.

PROFILAXIA TROMBOZEI VENOASE PROFUNDE ÎN CHIRURGIA LAPAROSCOPICĂ, DEEP VEIN THROMBOSIS IN LAPAROSCOPIC SURGERY

Avram M¹, Avram I², Cădariu F¹, Koukoulas D³, Olariu S¹

¹ Clinica 1 Chirurgie, UMF V. Babeș, Timișoara, România

² CaritasKlinikum Saarbrücken, Germania

³ Spitalul Municipal Lugoj, România

ROLUL ECOGRAFIEI VASCULARE IN DIAGNOSTICUL SI URMARIREA EVOLUTIEI TROMBOZEI VENOASE PROFUNDE LA PACIENTI INTERNATI CU EMBOLIE PULMONARA

THE ROLE OF VASCULAR ULTRASONOGRAPHY IN DIAGNOSIS AND FOLLOWING-UP THE EVOLUTION OF DEEP VEIN THROMBOSIS IN PATIENTS ADMITTED WITH PULMONARY EMBOLISM

Florina Parv¹, Rodica Avram¹, A. Beceanu¹, Florentina Cadariu², Mihaela Maris³

Universitatea de Medicina si Farmacie „Victor Babes” Timisoara

Spitalul Clinic Judetean de Urgenta Timisoara, ¹Clinica de Cardiologie, ²Clinica de Chirurgie

¹, ³Disciplina de Fiziopatologie

ENDOVENOUS LASER ABLATION OF THE GREAT SAPHENOUS VEIN COMPARING 980-NM AND 1470-NM DIODE LASER

Barjica D, Hordovan E, Nicolaescu V, Medelean P, Salim A, Duta C

Clinica 2 Chirurgie, UMFVBT

CHRONIC VENOUS LEG ULCERS: EFFECTS OF FOAM SCLEROTHERAPY ON HEALING AND RECURRENCE

E.Hordovan, Daniela Barjica, A.Salim, V.Nicolaescu, P.Medelean, C.Duta

Clinica 2 Chirurgie, UMFVBT

MODIFIED SMOOTH LOOP BRACHIO-CEPHALIC ARTERIO-VEINUS FISTULA. SURGICAL TECHNIQUE

Jurescu C*, Utu D. *, Pantea S. *, Bengulescu I**, Lazar F*.

*II Surgical Clinic UMF "V. Babes" Timisoara

**Surgical Clinic UMF "C. Davila

ACCES VASCULAR DE URGENTA PRIN IMPLANTARE DE CATETER LONG-LIFE IN VENA ILIACA EXTERNA. PREZENTARE DE CAZ. EMERGENCY VASCULAR ACCESS THROUGH AN CUFFED ILIAC VEIN CATHETER. CASE REPORT.

Jurescu C*, Utu D. *, Pantea S. *, Bengulescu I**, Lazar F*.

*II Surgical Clinic UMF"V. Babes" Timisoara

** Surgical Clinic Nephrology Hospital Carol Davila UMF"C. Davila" Bucharest

15.30-16.30 Masă rotundă UIP Consensus 2015

Daniela Radu CURRICULA ÎN FLEBOLOGIE Florina Pârv ROLUL EXAMINĂRII DUPLEX ULTRASOUND

Participanți: Daniela Radu, Claudia Gherman, Florina Pârv, stud.Gh.Borcean.

16.30-17.00 Coffee Break, vizitare expoziție

17.00-18.00 Masă rotundă, proiectul: Flebologia în România

S.Olariu EVOLUTIA FLEBOLOGIEI ÎN ROMÂNIA: ISTORIC ȘI PERSPECTIVE

Participanți: S. Olariu, Ș. Rădulescu, I. Dăneț

19.00 Dinner - Riviere Restaurant (Parcul Justiției - Terasa Bănățeană)

Saturday, 14 May 2016

09.00-11.00 Comunicări orale (3)

Moderatori: R. Avram, D.C. Roșu, M. Murariu, C. Ivan

ARTERIO-VEINUS FISTULA SUPERFICIALIZATION- SECOND INTERVENTION TO SUCCESS

Rosu CD¹, Rosu AI², Cosmuta MA¹ Rosu LM³

COMPLICATION OF THERAPEUTIC ARTERIOVENOUS FISTULAS- 7 CASES REPORTS

Rosu CD¹, Cosmuta MA¹, Rosu AI², Rosu LM³,

TRATAMENTUL TROMBOZEI VENOASE PROFUNDE IN CLINICA I CHIRURGIE A SPITALULUI CLINIC JUDEȚEAN DE URGENȚĂ TIMIȘOARA – O STATISTICĂ PE 5 ANI

M.S. Murariu¹, Loredana Stroescu², S. Pop¹, Mihaela Avram¹, N. Pop², B. Magiar², A. Parau², C. Ivan¹, V. Ivan², S. Olariu¹

¹ – Universitatea de Medicină și Farmacie „Victor Babeș” Timișoara

² – Spitalul Clinic Județean de Urgență „Pius Brînzeu” Timișoara

TERAPIA ANTICOAGULANTĂ PERIOPERATORIE LA PACIENȚI IN FIBRILAȚIE ATRIALĂ, PERIOPERATIVE ANTICOAGULANT THERAPY IN PATIENTS WITH ATRIAL FIBRILLATION

Viviana Ivan, M. Țurcan, A. Apostol

Clinica de Cardiologie, Spitalul Județean de Urgență Pius Brînzeu Timișoara

NOILE ANTICOAGULANTE - APLICAȚII PRACTICE, NOVEL ORAL ANTICOAGULANTS – PRACTICAL APLICATIONS

Viviana Ivan, M. Țurcan, A. Apostol

Clinica de Cardiologie, Spitalul Județean de Urgență Pius Brînzeu Timișoara

CRIOSTRIPINGUL CA METODĂ DE TRATAMENT ÎN CAZURILE DE BOALĂ VENOASĂ CRONICĂ ÎN STADIU AVANSAT - PREZENTARE DE CAZ CRYOSTRIPPING AS A METHOD OF TREATMENT IN ADVANCED STAGES OF CHRONIC VENOUS DISEASE – CASE REPORT

Pop N.¹, Parau A.¹, Tache Andreea¹, Magiar B.¹, Olariu. S.²

¹ Spitalul Clinic Județean de Urgență Pius Brînzeu Timișoara, Clinica 1 Chirurgie; ² UMF Victor Babeș Timișoara

DIAGNOSTICUL SI TRATAMENTUL MALFORMATIILOR VENOASE-CONSENSUL UIP 2011 PRAGA

Alexandra Cosariu*, V. Ivan*, C. Ivan**, C. Burtica*, C. Voina*, Roxana Stanca*

*Clinica 1 Chirurgie SCJUPBT,

**Clinica 1 Chirurgie UMFVBT,

ANEVRISMUL ȘI PSDOANEVRISMUL FISTULEI ARTERIO-VENOASE NATIVE- CONDUITĂ TERAPEUTICĂ,

PSEUDOANEURYSM AND ARTERIOVENOUS OF NATIVE ARTERIO-VEIN FISTULA-THERAPEUTIC BEHAVIOUR

M.A.Cozmata*, C.D.Rosu**, A. Parau*, L. Stroescu*

*Clinica 1 Chirurgie, Spitalul Clinic Județean de Urgență „Pius Brinzeu” Timișoara

** Clinica 1 Chirurgie Universitatea de Medicina si Farmacie Victor Babes Timisoara

LEG ULCER-CASE PRESENTATION

C.Dragomir, Mihaela Precup, E.Al-Aqrabawi, Florentina Cadariu

Clinica1 Chirurgie, SCJUPBT

Clinica1 Chirurgie, UMFVBT

GUIDELINES FOR CLINICAL STUDIES WITH COMPRESSION DEVICES IN PATIENTS WITH VEIN DISORDERS OF THE LOWER LIMB

Stanca Roxana, Cosariu Alexandra, Burtica C.

Clinica 1 Chirurgie SCJUPBTimisoara

PREVENȚIA TROMBEMBOLISMULUI VENOS PREVENTION OF VEIN THROMBEMBOLISM

Loredana Stroescu¹, M. Murariu², Mărioara Cozmuța¹, S. Pop², Prof. S. Olariu²

¹ – Spitalul Clinic Județean de Urgență Pius Brinzeu Timișoara

² – Universitatea de Medicină și Farmacie Victor Babeș Timișoara

VARICELE MEMBRELOR INFERIOARE LA GRAVIDE – PREZENTARE DE CAZ VARICOSE VEINS DURING PREGNANCY– CASE REPORT

Andreea Tache¹, N. Pop², I. Sas³

¹ Spitalul Clinic Municipal de Urgență Timișoara, Clinica 1 Obstetrică- Ginecologie; ² Spitalul Clinic Județean de Urgență Timișoara, Clinica 1 Chirurgie, ³ UMF Victor Babeș Timișoara

11.00 -11.30 Coffee Break

11.30-12.00 Sesiune poster studenți

Moderatori Olariu S., Cădariu Florentina, Avram Mihaela

Tratamentul chirurgical al bolii venoase – tehnici clasice: safenectomia, flebectomia

Crișan T., Cozaru C., Cristescu D.

Coordonatori: Olariu S., Cădariu Florentina

UMF Victor Babeș, Timișoara

Tratamentul chirurgical al bolii venoase- tehnici moderne: EVLT, radiofrecvența, crioterapia

Cojoc P., Danciu Sabrina

Coordonatori: Olariu S., Cădariu Florentina, Avram Mihaela

UMF Victor Babeș, Timișoara

Ligatura perforantelor în tratamentul ulcerului varicos

Dăniluc R., David Larisa

Coordonatori: Cădariu Florentina, Avram Mihaela

UMF Victor Babeș, Timișoara

Flebita varicoasă

Csiki Kersztin, Curcă Maria, Cuț Talida, Crumpei Ana-Maria

Coordonatori: Cădariu Florentina, Avram Mihaela

UMF Victor Babeș, Timișoara

Safenectomia în tratamentul ulcerului varicos

Al-Shabatat Lana, Cioată Adina, Nevednicii Alexandra

Coordonatori: Olariu S., Cădariu Florentina,

UMF Victor Babeș, Timișoara

Tromboza venei safene mari

Corobea Andreea, Coțan Mădălina, Crăciun Cristiana, Contra Andrada

Coordonator: Cădariu Florentina,

UMF Victor Babeș, Timișoara

Variante anatomice ale crosei safenei mari

Gilinger A., Gaiță Viviana

Coordonator: Cădariu Florentina,

UMF Victor Babeș, Timișoara

Limfedem complicat, caz clinic

Gh.Borcean

Coordonator: Daniela Radu,

UMF Victor Babeș, Timișoara

12.00 Discuții și Concluzii finale

Fluxiv®

Supliment alimentar

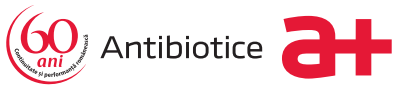
Contribuie la sănătatea circulației vasculare



Acest medicament se poate elibera fără prescripție medicală.
Se recomandă citirea cu atenție a prospectului sau a informațiilor de pe ambalaj.
Dacă apar manifestări neplăcute adresați-vă medicului sau farmacistului.

60 ani Antibiotice **at**

Sponsors



www.srflebiologie.ro